












Event	ESU 2017
Event Date	15-16.09.2017
Plan du	1.08.2017
Nom du Plan	
Légende	
	Prise électrique
	Point d'alimentation 12kw
	Point d'alimentation 40kw
	Spot 150W
	Pilier
	Eau-Egout
	Coupoles
	Cube Sortie-secours
	Porte manteau
	Cimaise
	Cloison

